




# Pacto Nacional por la Reforma Educativa: “hacia una educación inclusiva para todos y todas”



Darwin Caraballo  
Director Ejecutivo  
EDUCA  
[darwinc@educa.org.do](mailto:darwinc@educa.org.do)

# EDUCA



*¡Acción empresarial  
por la educación!*

## **Misión**

“Promover esquemas múltiples de participación público-privada para impulsar los cambios que requiere el Sistema Educativo, en procura de alcanzar niveles de excelencia en los aprendizajes con el propósito de responder eficazmente a los requerimientos del contexto nacional en un escenario competitivo y global”

## La visión de la educación dominicana...

“La educación es un derecho y un bien público de acceso universal y con equidad; orientada a construir ciudadanía plena mediante la formación integral de personas conscientes de sus derechos y sus deberes, respetuosas de los principios de los valores constitucionales...”

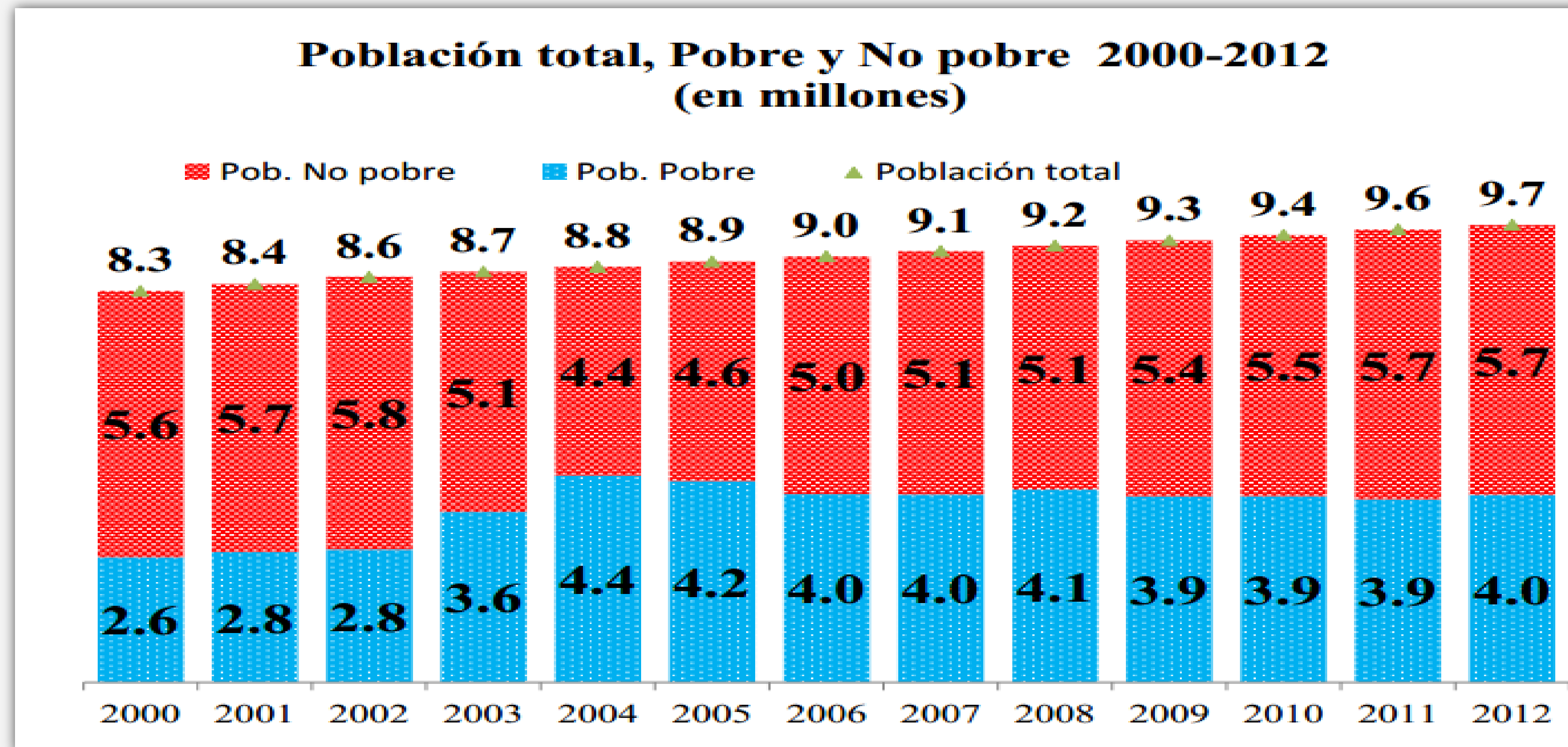
*Pacto Educativo*  
*educación de calidad*

---



Una escuela inclusiva es aquella en la que no existen barreras de entrada, ni mecanismos de selección o discriminación negativa de ningún tipo.

## Aspectos demográficos a tener en cuenta:



Fuente: Notas Ceara Hatton, en base a Censo 2010 y ENFT 2013

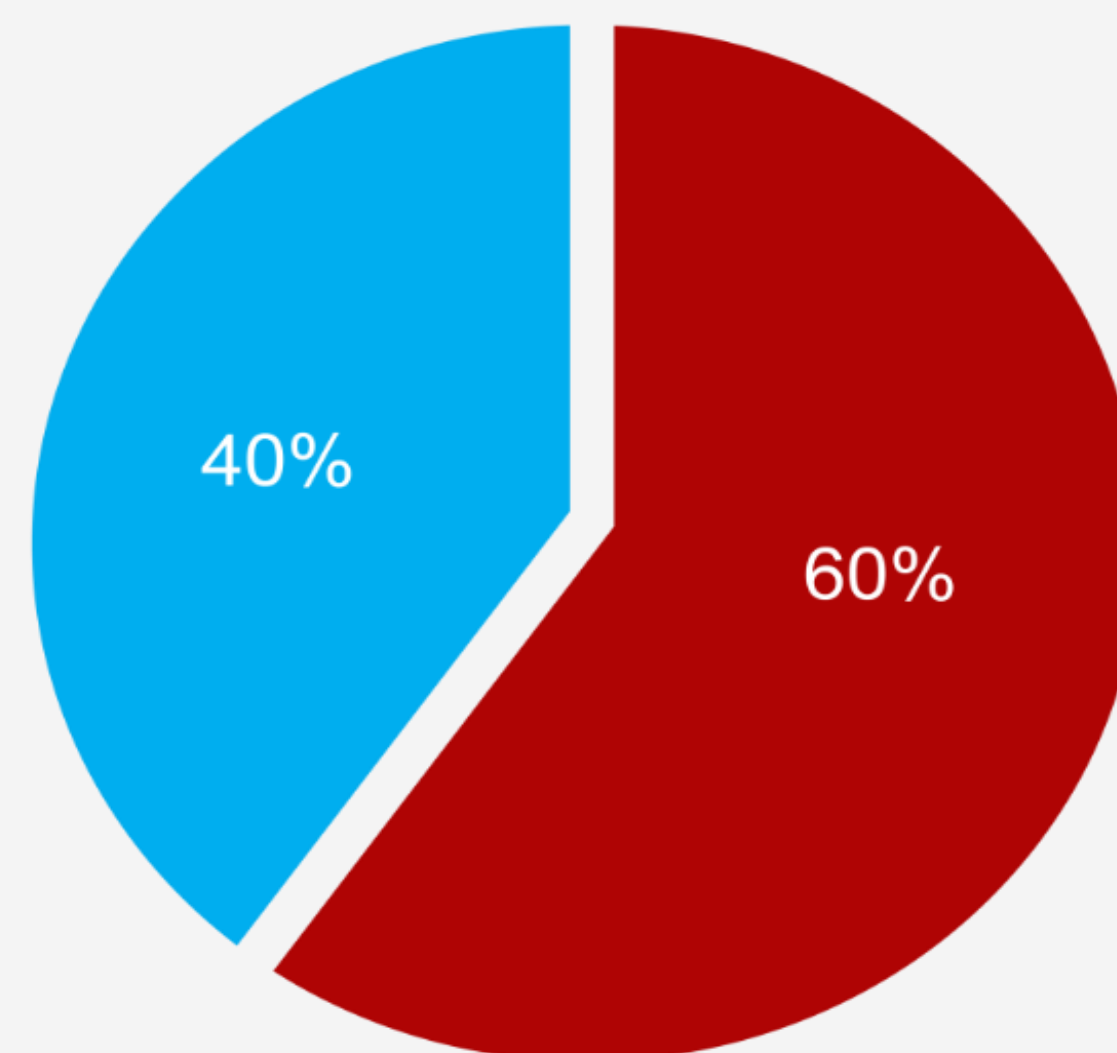


Según Censo 2010, 1,161,000 personas vivían con algún tipo de discapacidad (12,3%)

## La exclusión como expresión de la falta de oportunidades en el punto de partida

### Niños y Niñas Nacidos en 2010

■ No Pobres\*\* ■ Pobres\*



Fuente: IX Censo Nacional de Población y Vivienda 2010, ONE.

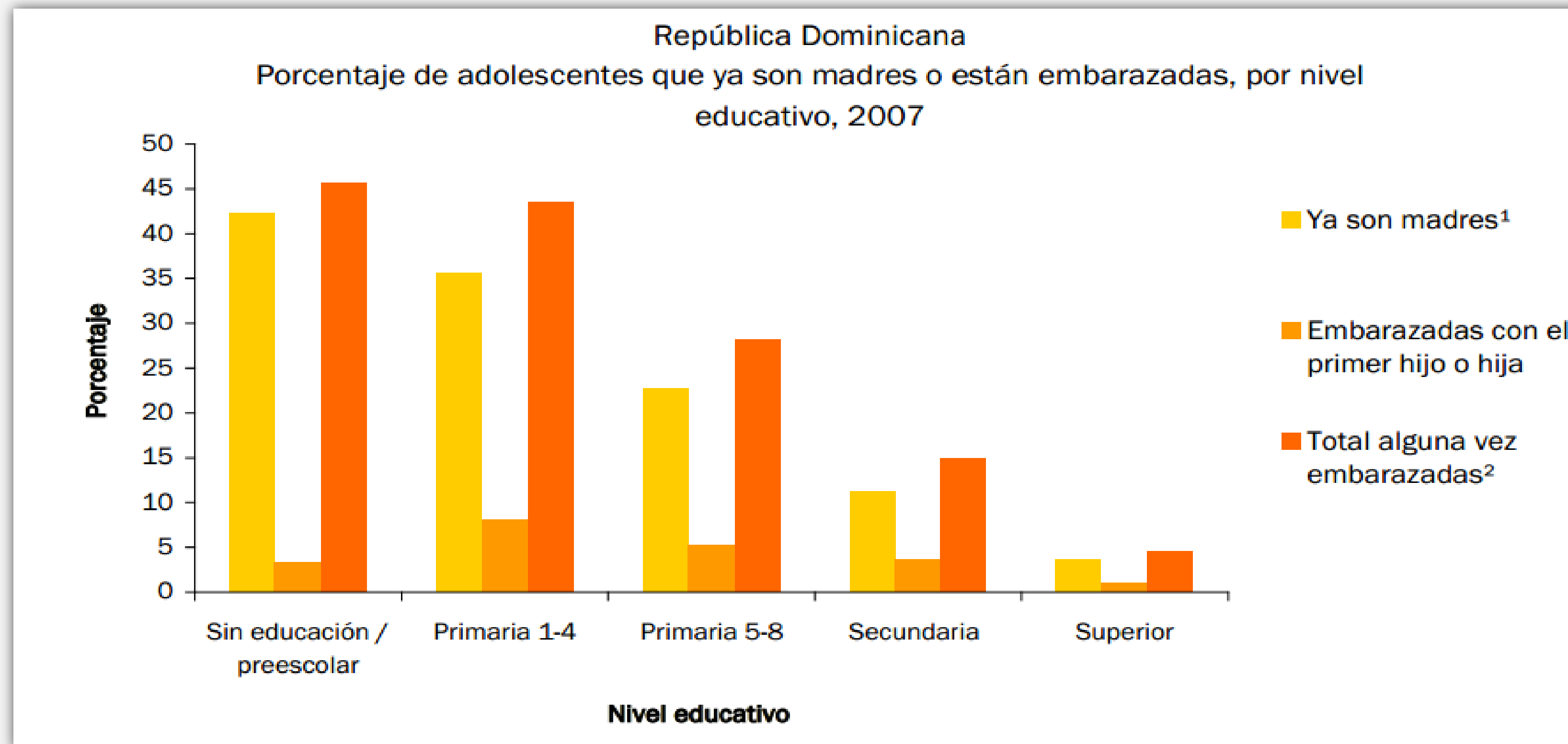
\*Grupo Socioeconómicos: Muy Bajo, Bajo y Medio Bajo.

\*\*Grupos Socioeconómicos: Medio y Medio Alto-Alto



El 60% de los niños nacen en hogares pobres o muy pobres


# El bajo nivel de escolaridad incide en embarazos prematuros y reproduce la pobreza...




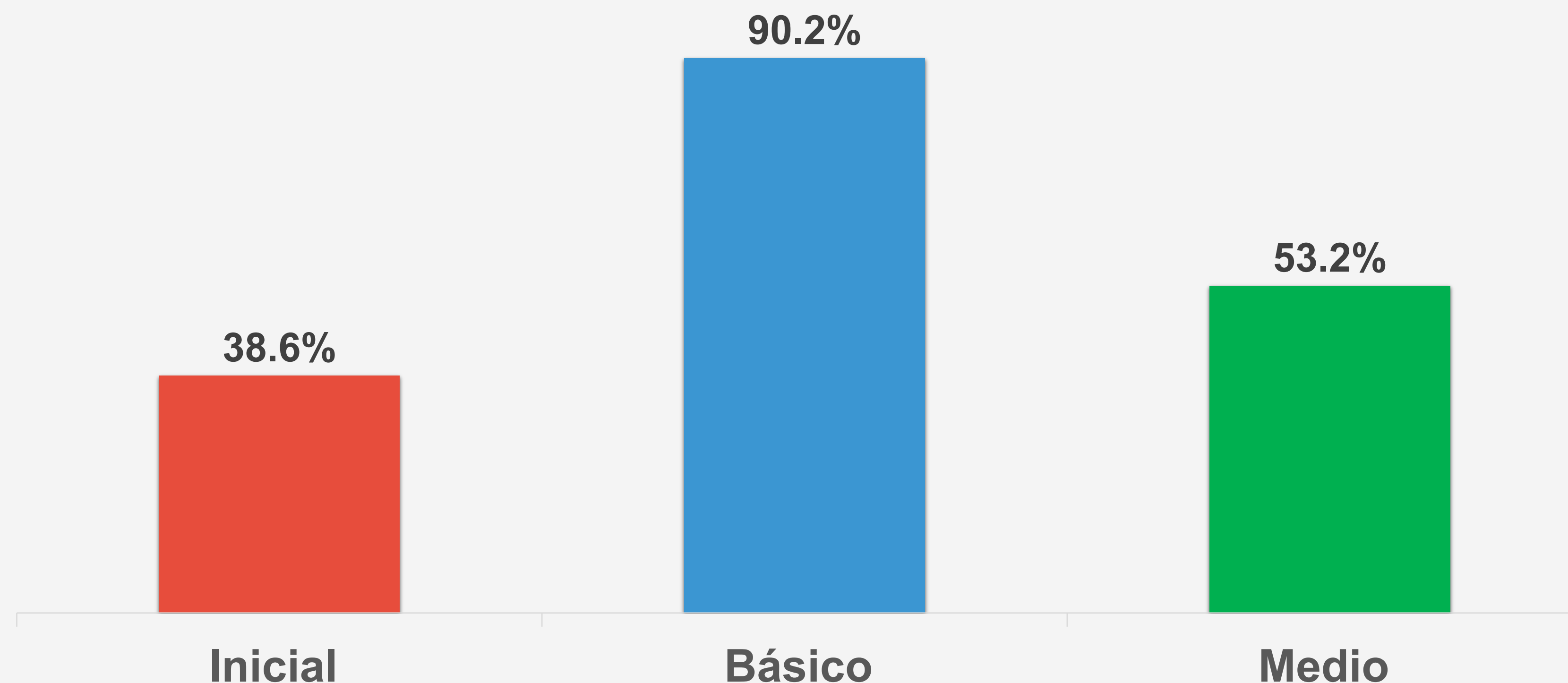
Existe una relación inversa entre la maternidad precoz y la educación

# ¿Es la educación verdaderamente inclusiva?

Acceso...



## Cobertura por Niveles Educativos 2011-2012



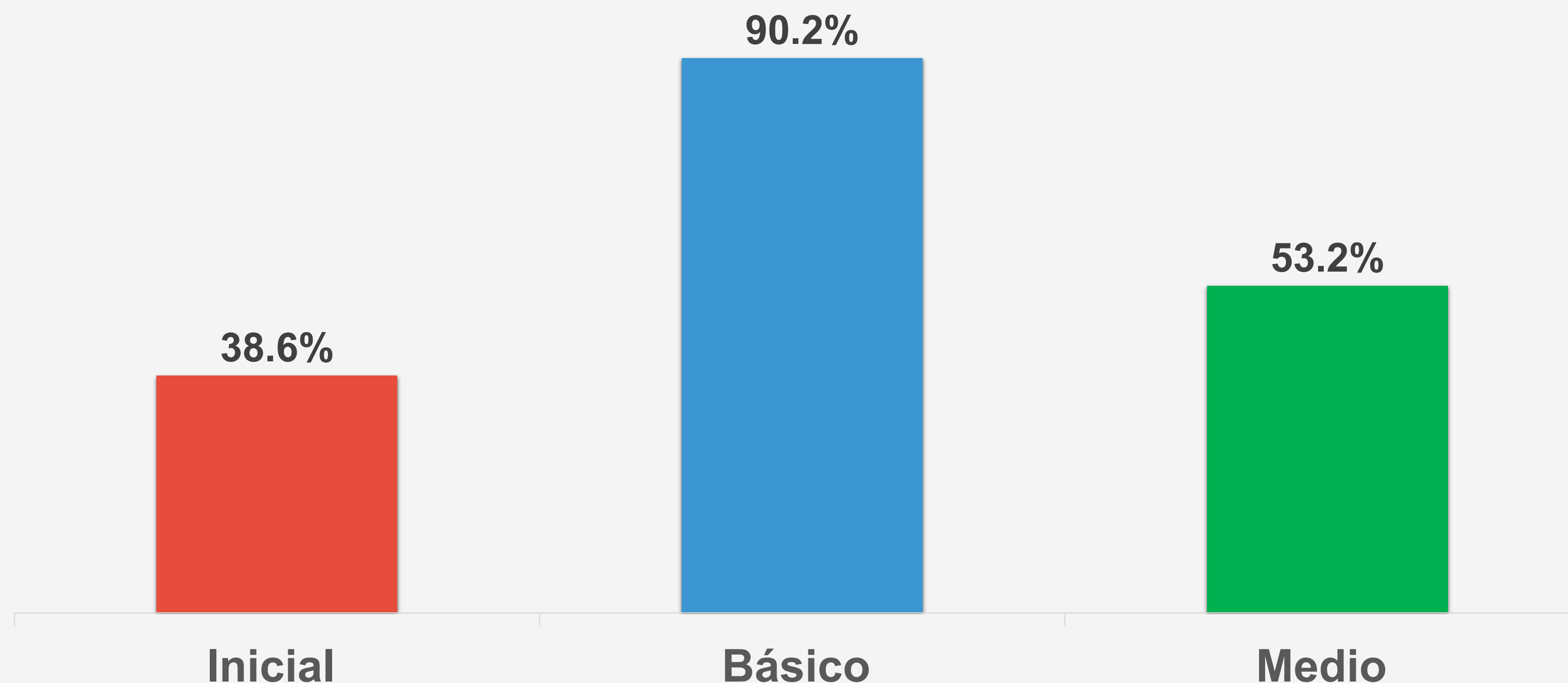
Solo 1 de cada 3 niños de 3-5 años asiste a la escuela



La mitad de los jóvenes en edad de asistir a la secundaria no va a clases



## Cobertura por Niveles Educativos 2011-2012

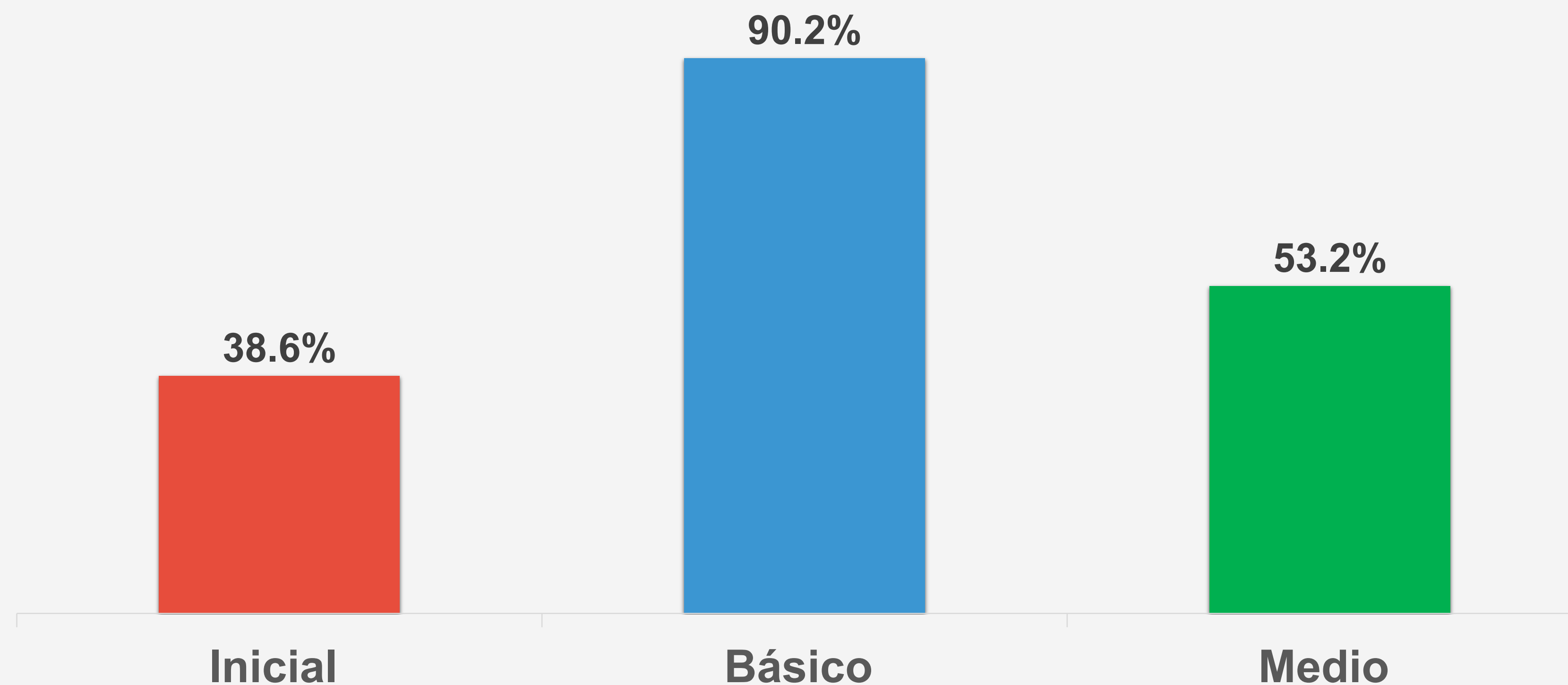


La escolaridad promedio de las personas con discapacidad es de 6 años



Solo el 65% de las personas con discapacidad culmina el nivel básico

## Cobertura por Niveles Educativos 2011-2012



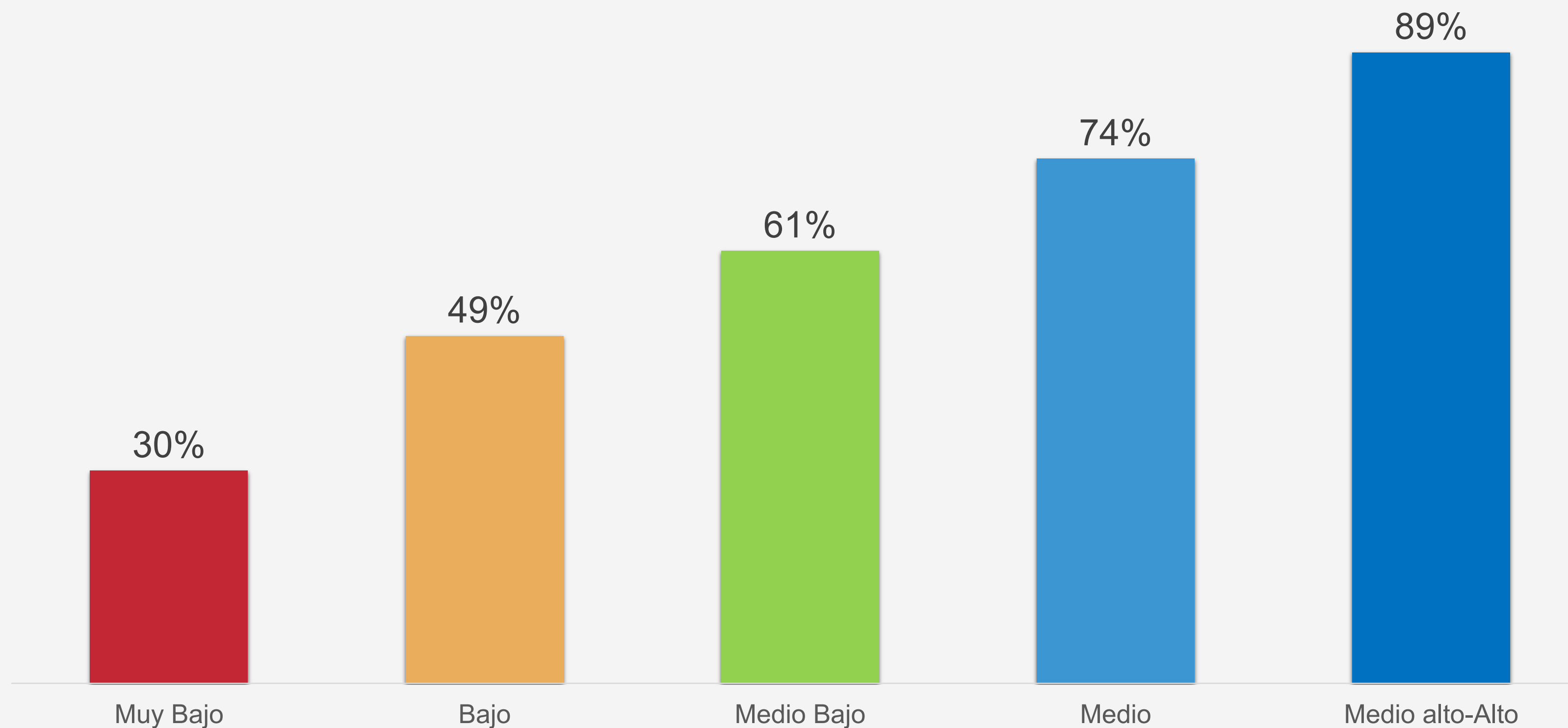
1 de cada 5 estudiantes con discapacidad se gradúa del bachillerato



El 7% alcanza el nivel universitario

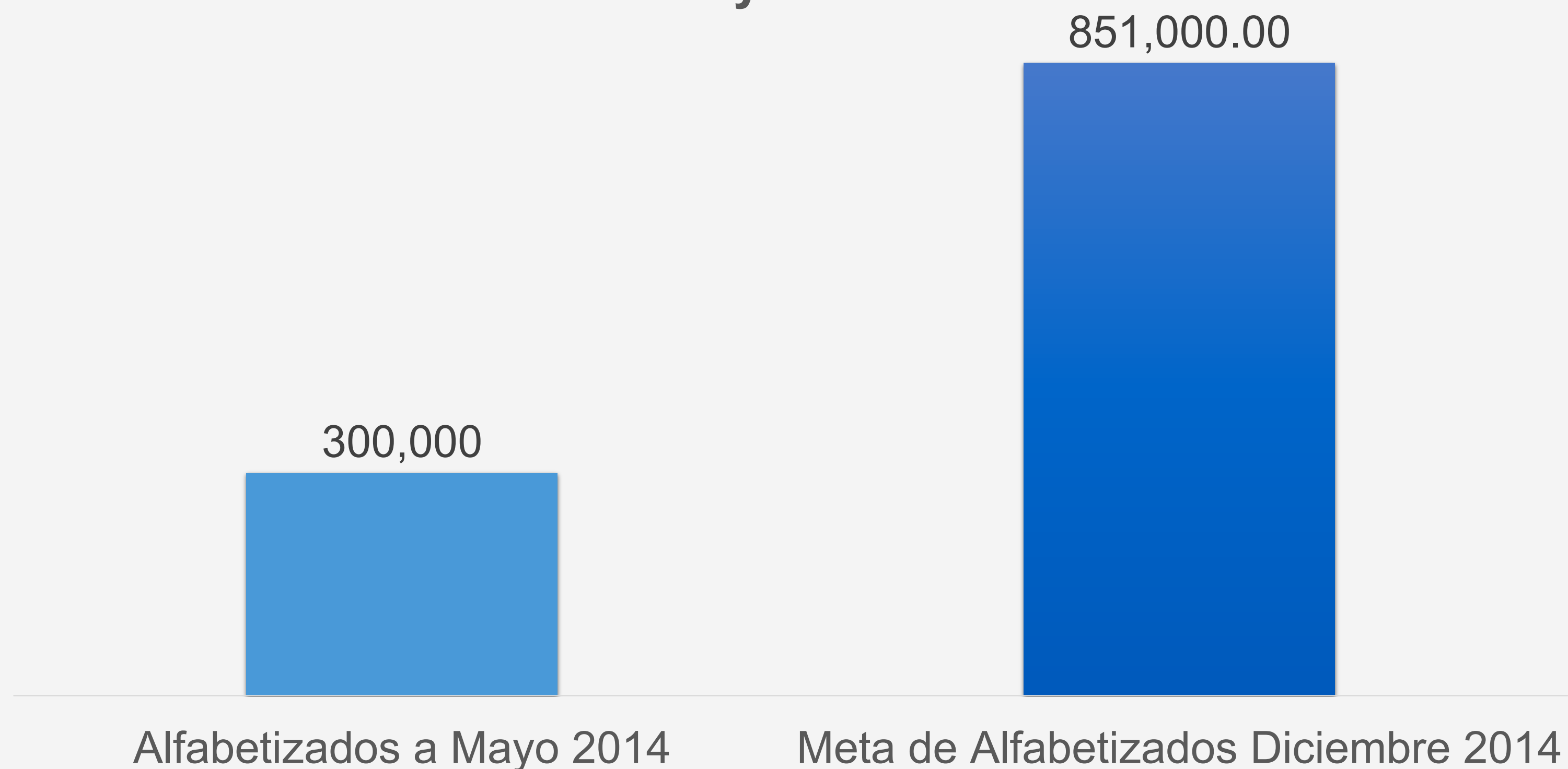
## Niveles de asistencia a la educación inicial por niveles socio-económicos

### Niños de 3-5 Años que Asisten a la Escuela según Grupo Socioeconómico



Menos de 1 de cada 3 niños de 3-5 años del 20% más pobre asiste a la escuela

## Quisqueya Aprende Contigo - Cumplimiento de Metas Mayo 2014



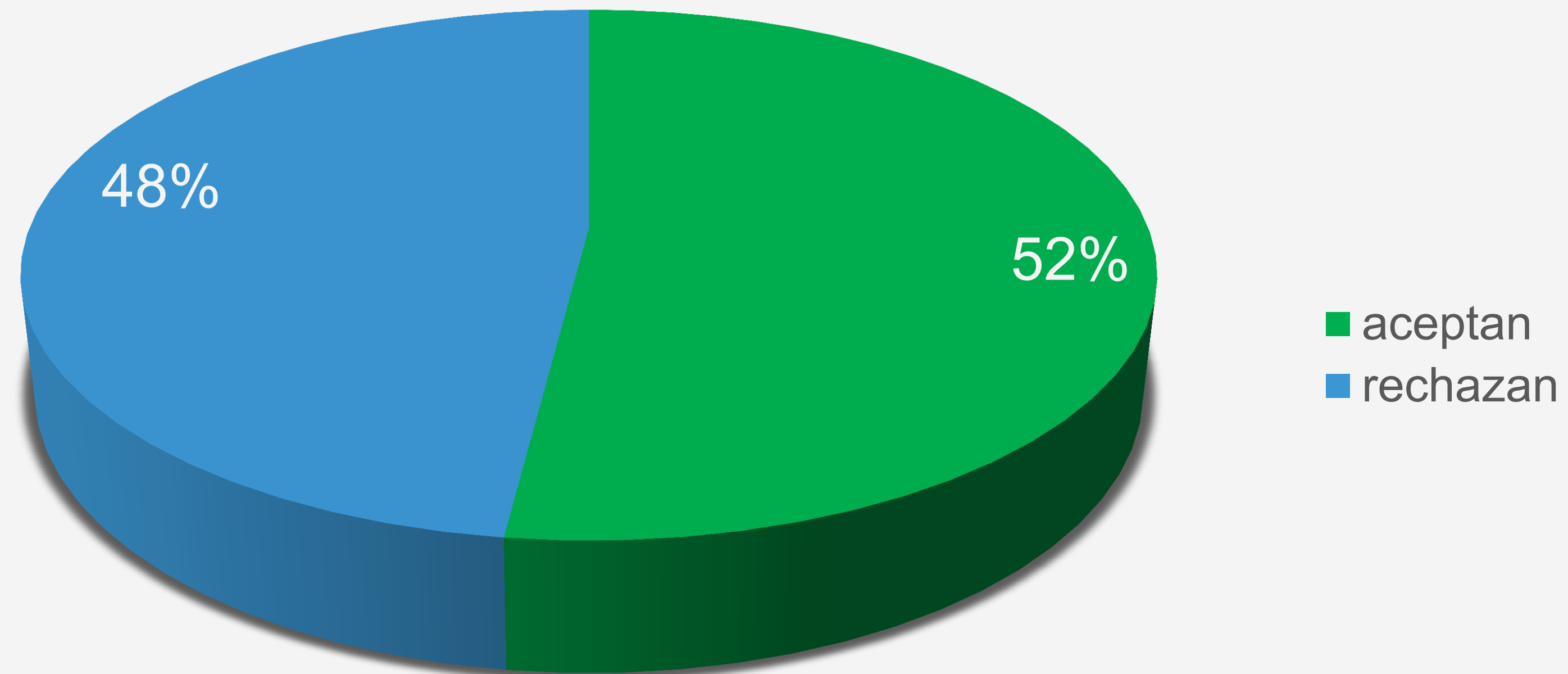
Este programa ha disminuido la tasa de analfabetismo de 12.8% a 8.9%



El 50% de las personas en la zona fronteriza con discapacidad no sabe leer ni escribir

# Disposición de los centros educativos de recibir estudiantes con algún tipo de discapacidad

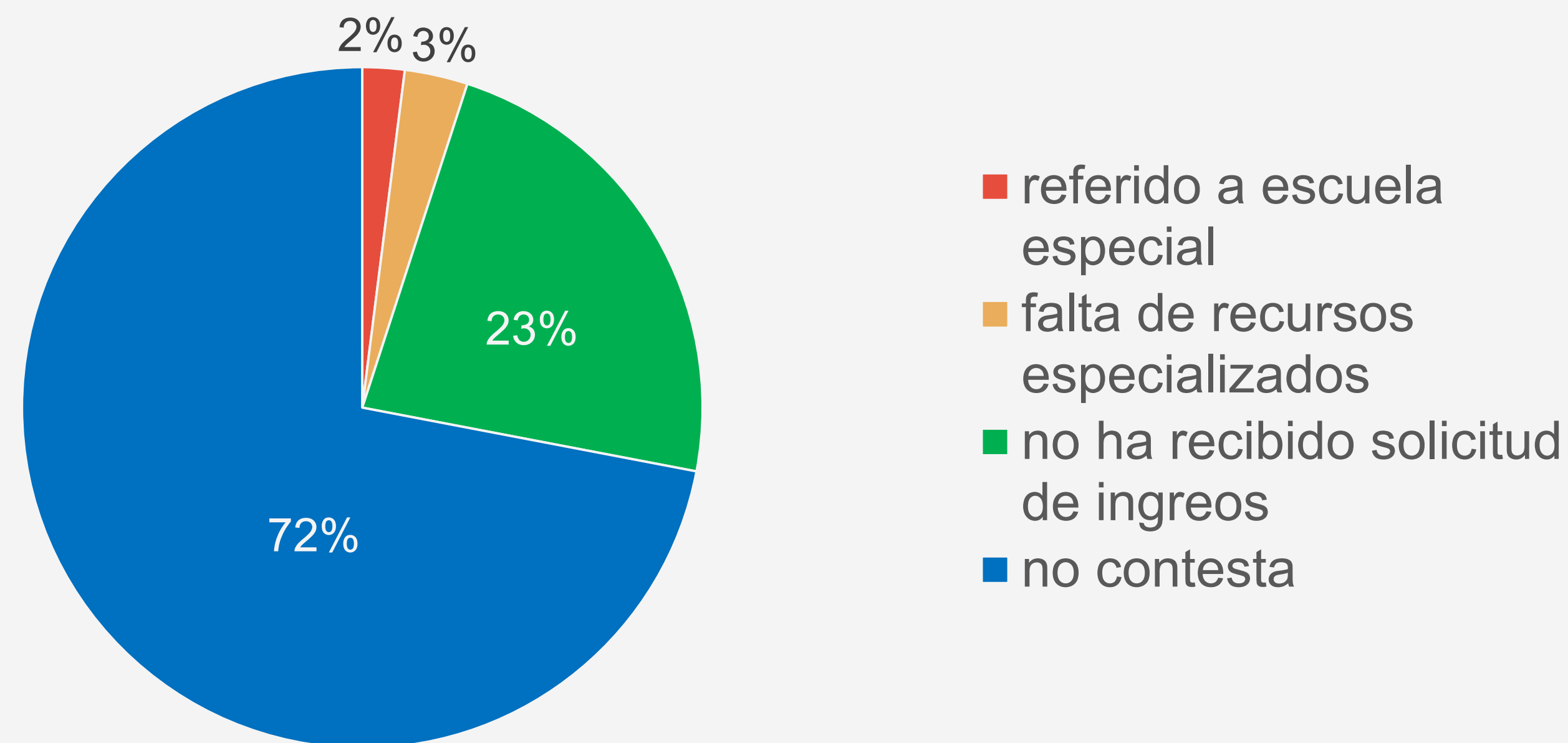
Informe: Levantamiento de información estadísticas sobre estudiantes con señales de discapacidad. DEE 2013



Casi la mitad de los niños con discapacidad no son aceptados en la escuelas

## Razones argumentadas para no recibir estudiantes con algún tipo de discapacidad


Informe: Levantamiento de información estadísticas sobre estudiantes con señales de discapacidad. DEE 2013



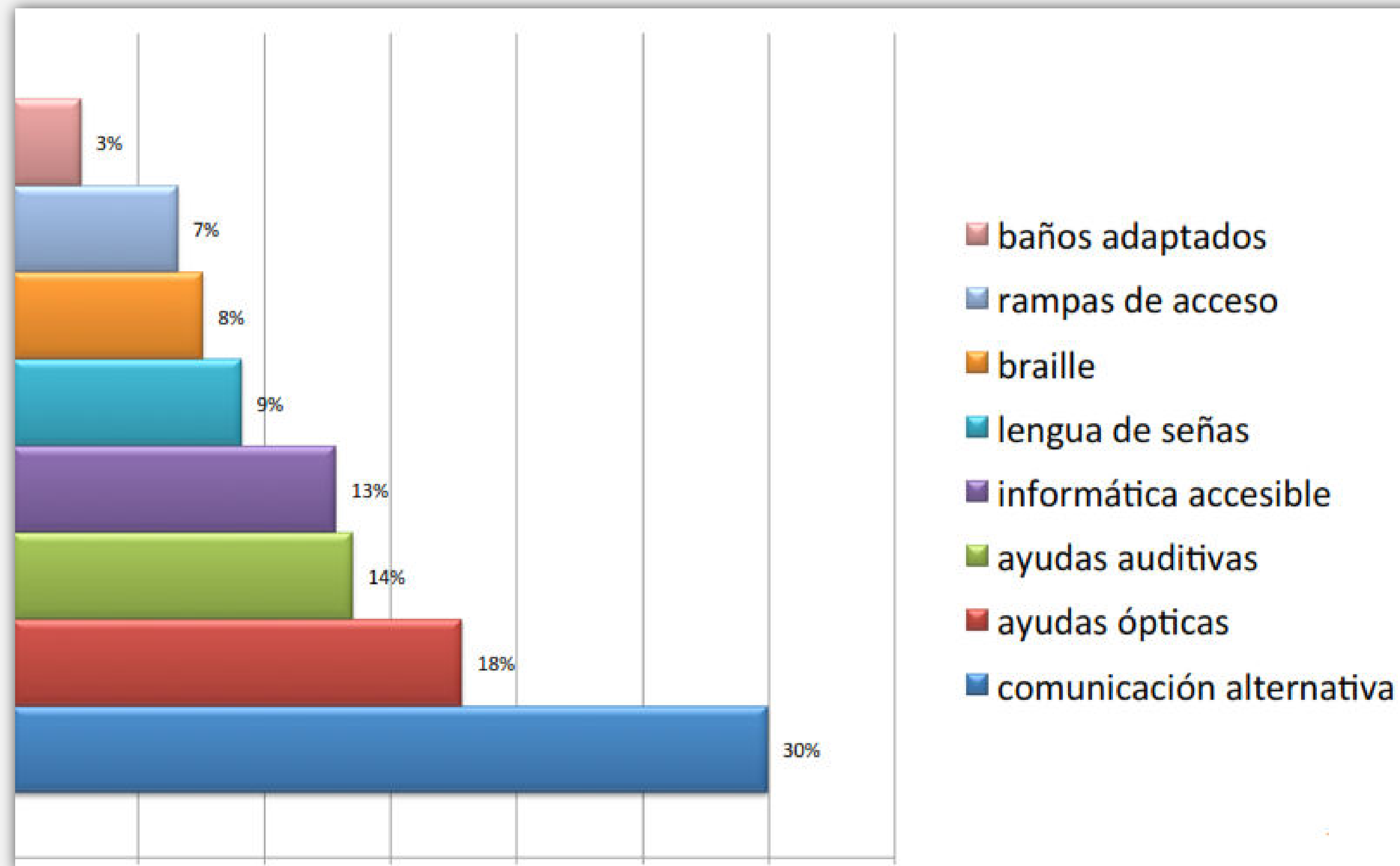
El 72% de los centros educativos no da razones concretas para no recibir a los estudiantes con discapacidad

¿Es la educación  
verdaderamente inclusiva?

Accesibilidad...



## Accesibilidad en los centros educativos



El 93% de las escuelas no tiene rampas de acceso para estudiantes con dificultad de movilidad




# Accesibilidad en los centros educativos



**Total  
Acceso**



## Accesibilidad en los centros educativos




**Cierto Grado  
de  
Accesibilidad**



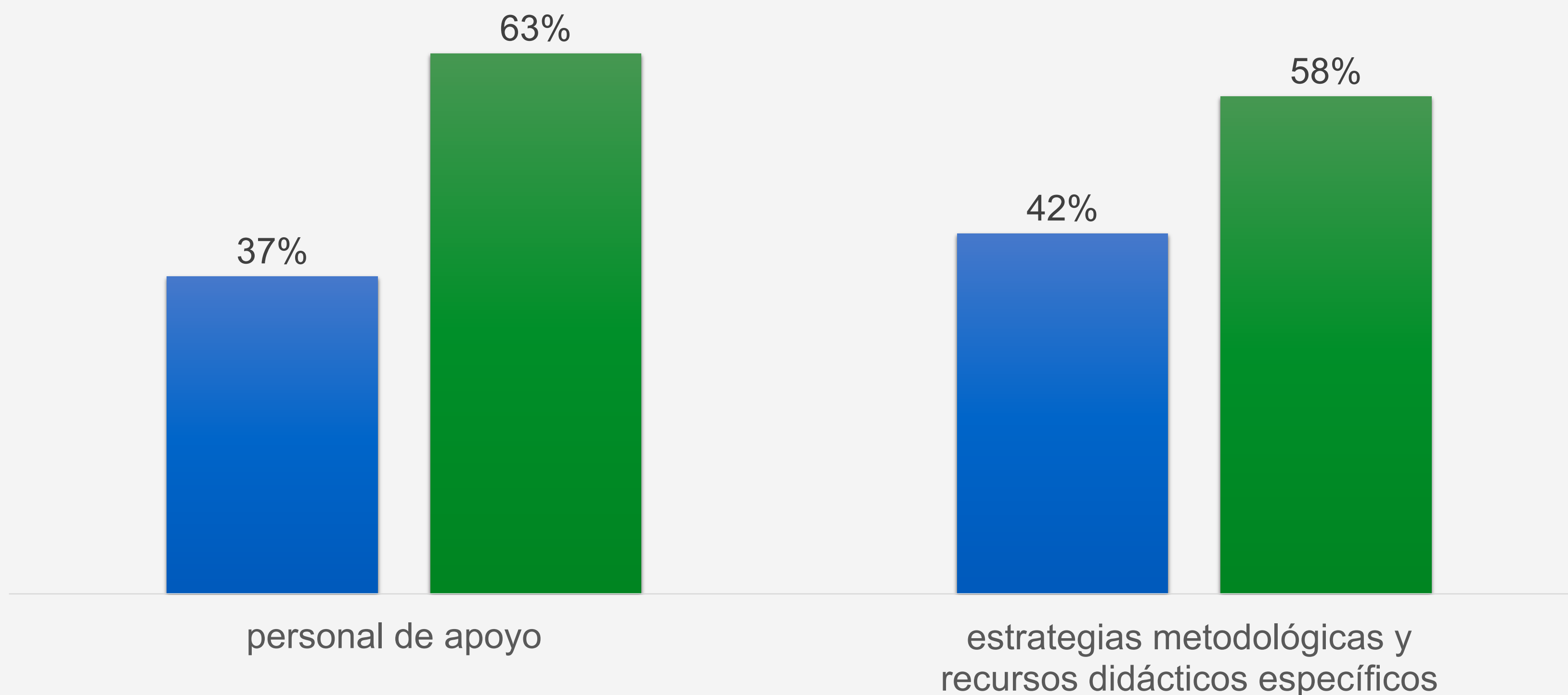
## Accesibilidad en los centros educativos

**Totalmente  
Inaccesible**



## Porcentaje de centros educativos que cuentan con estrategias específicas para el apoyo a estudiantes con discapacidad


■ ausencia ■ presencia



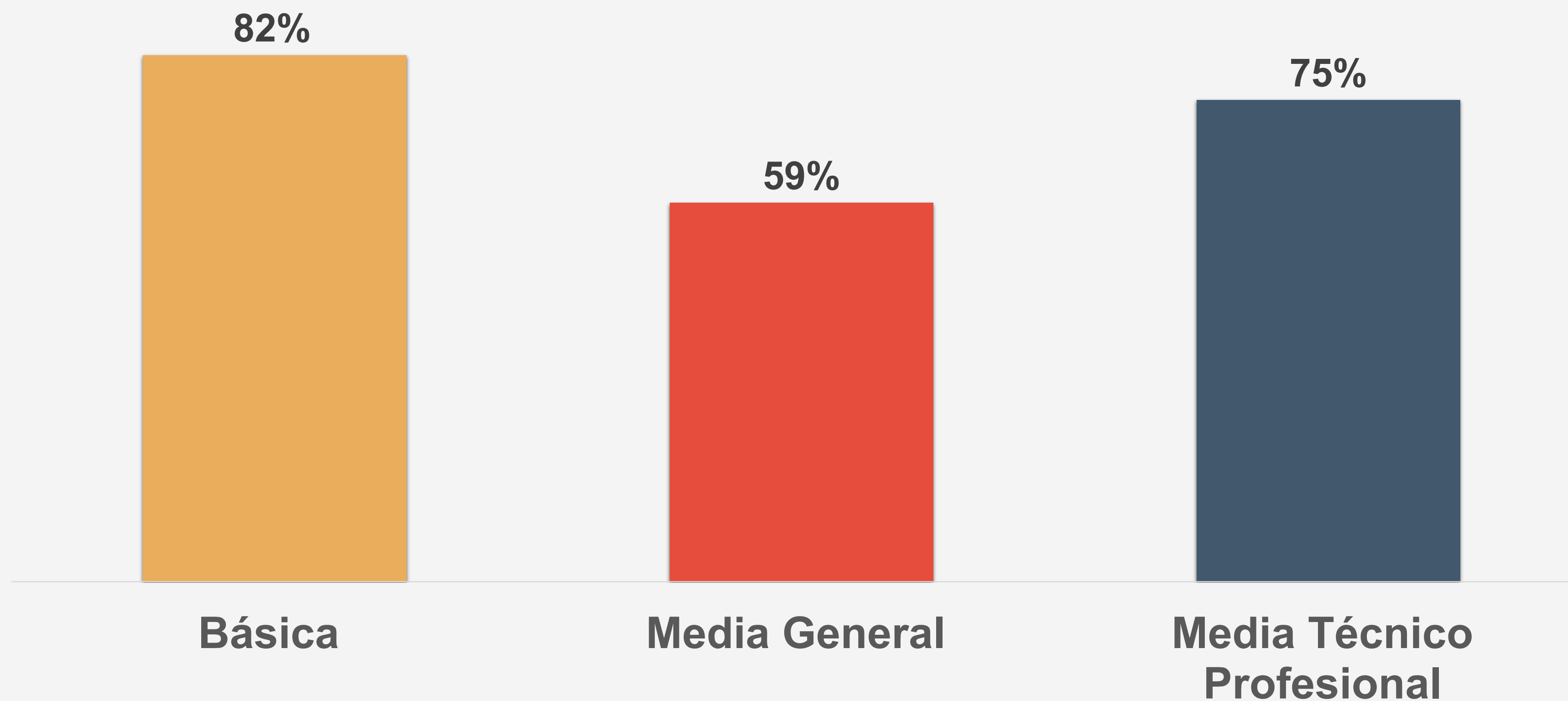
1 de cada 3 centros educativos no tienen personal entrenado para educar a estudiantes con discapacidad

¿Es la educación  
verdaderamente inclusiva?

Calidad...



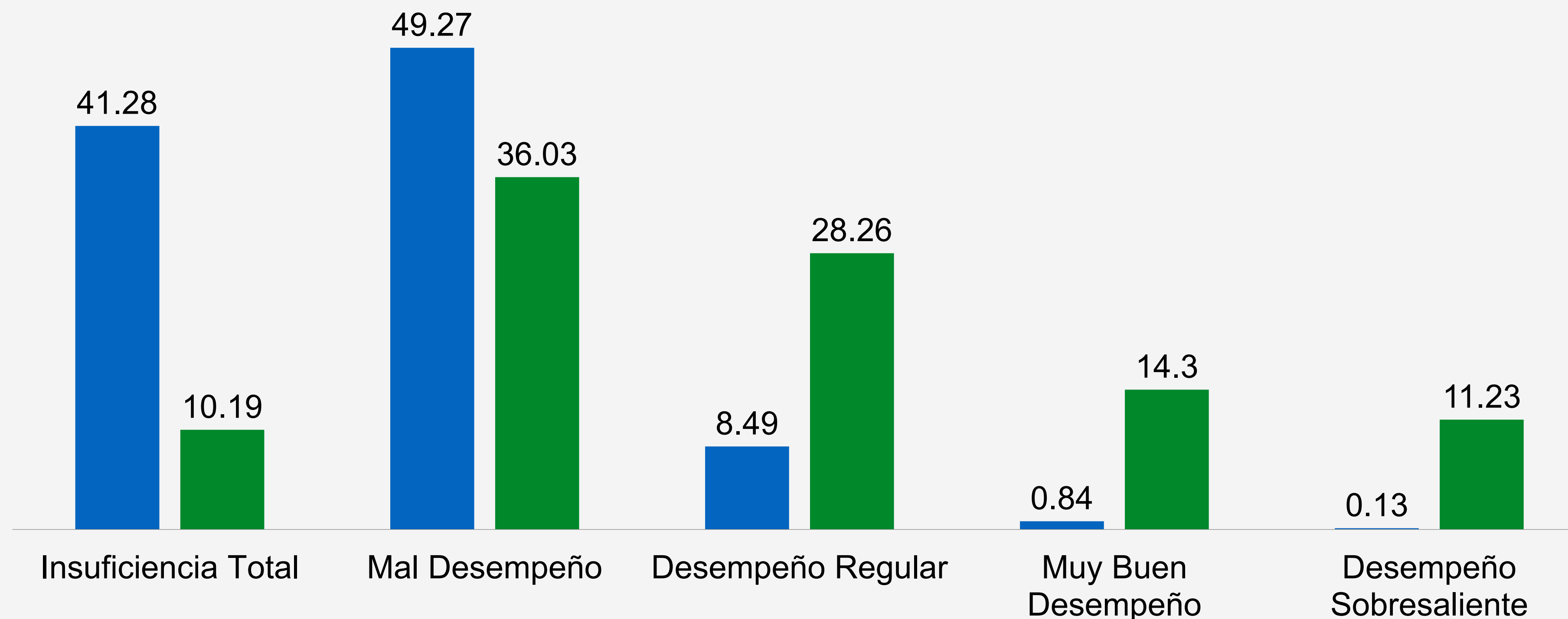
## Resultados 1ra Convocatoria de las Pruebas Nacionales Año 2013



El 41% de los estudiantes de Media General reprobaron la 1ra Convocatoria

**Porcentaje de Estudiantes de 3er. Grado de Primaria por Nivel de Desempeño en Matemáticas. República Dominicana Vs. América Latina y Caribe**

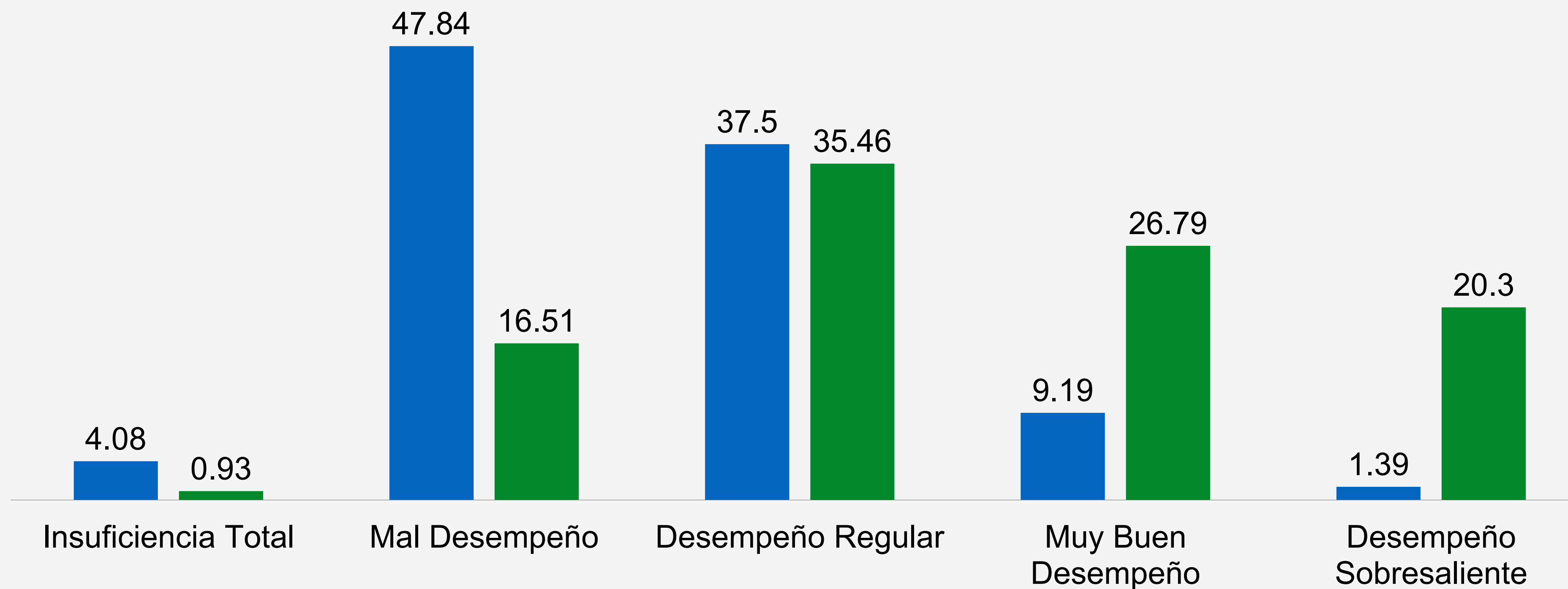
■ Rep. Dominicana ■ América Latina y Caribe



País último lugar en pruebas regionales. 90% de los estudiantes dominicanos de 3er grado tienen un desempeño malo o insuficiente en Matemáticas

## Porcentaje de Estudiantes de 6to. Grado de Primaria por Nivel de Desempeño en Lectura. República Dominicana Vs. América Latina y Caribe

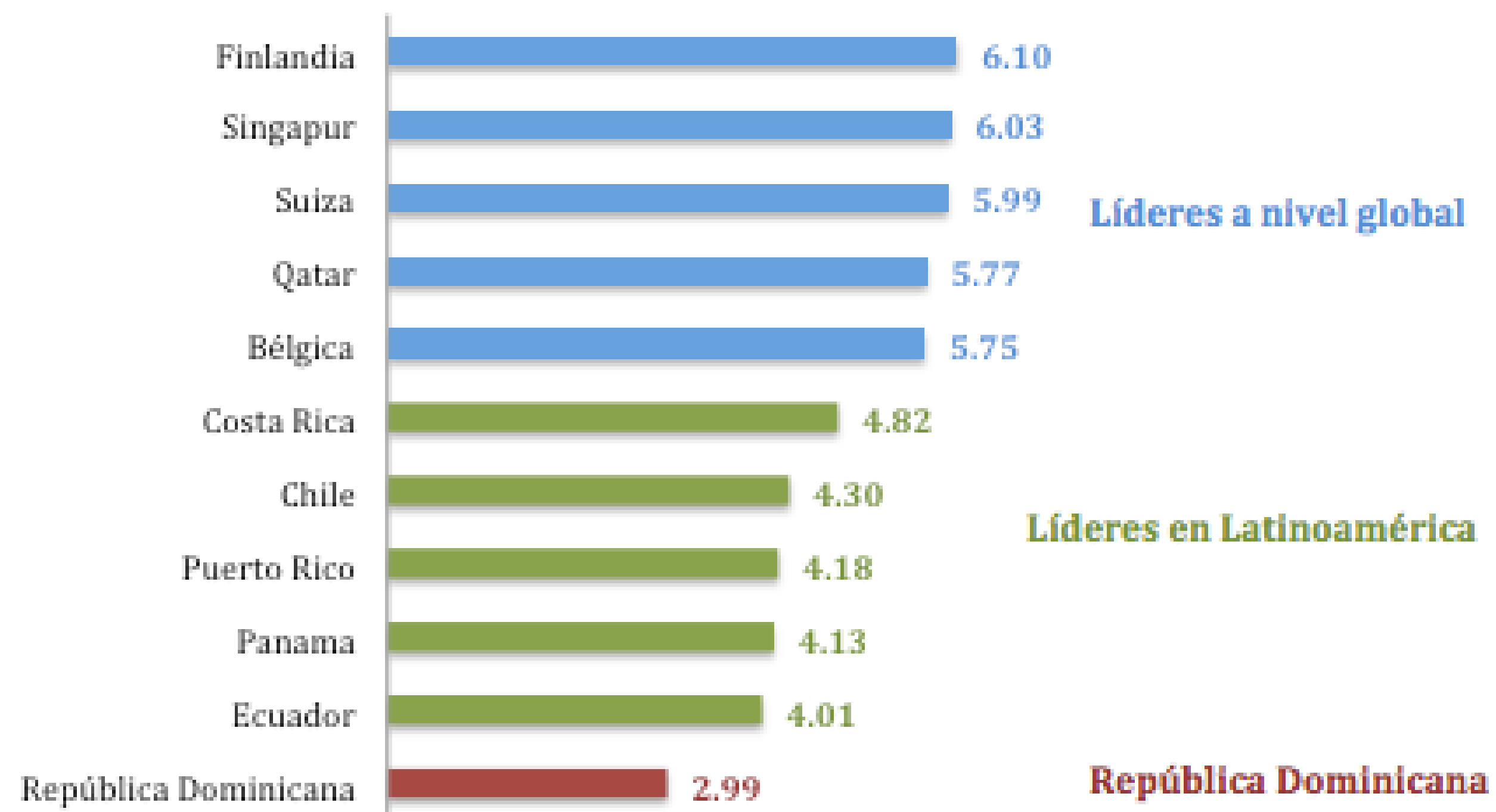
■ Rep. Dominicana ■ América Latina y Caribe



Debilidades en todo el sistema educativo.  
 Pésimo desempeño también se refleja en lecto-escritura



## Índice de Calidad de Educación (Calificación 1-7)



Fuente: Índice de Competitividad Global 2014.

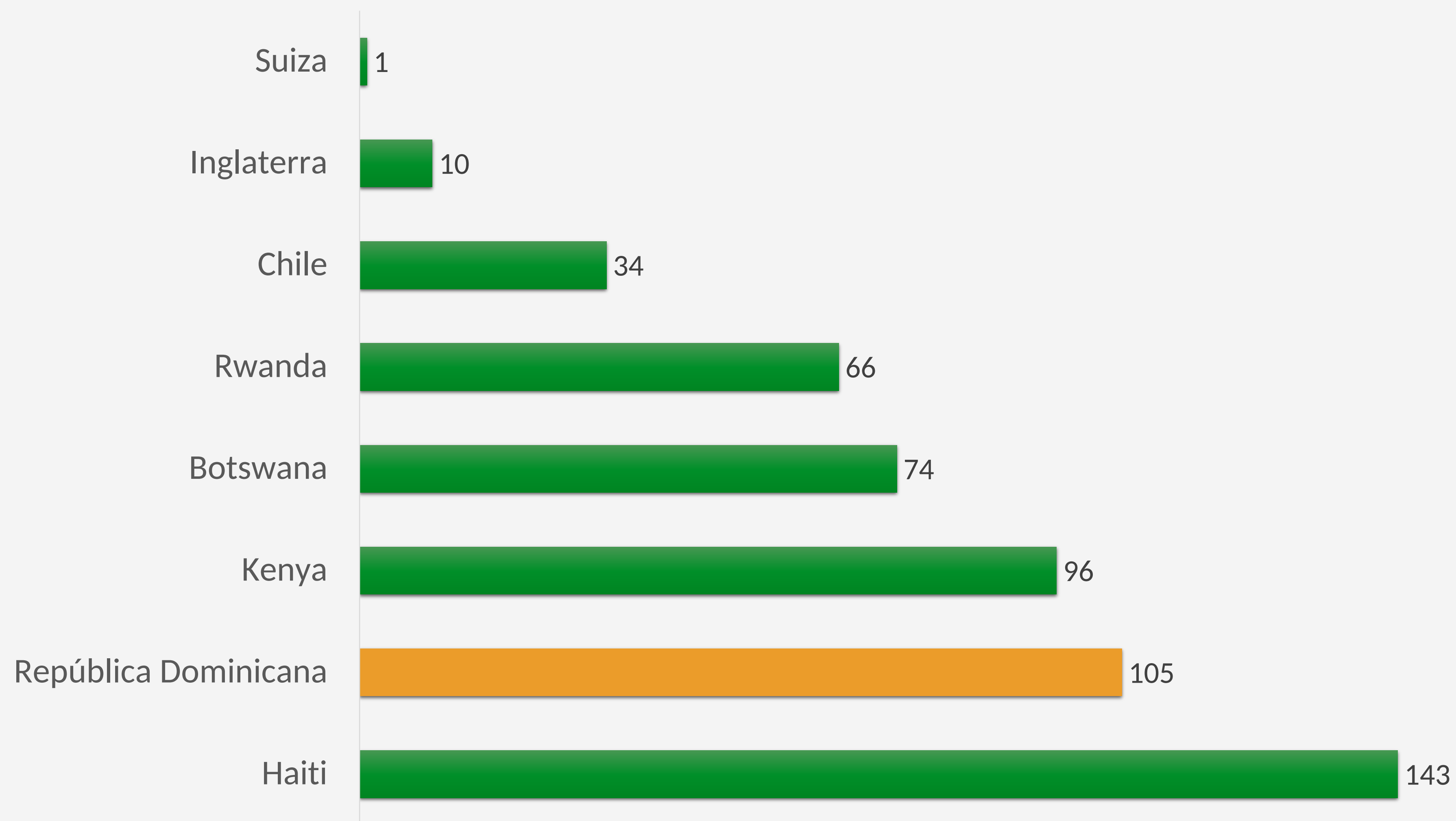


La República Dominicana apenas obtiene 2.99 en el rango de 1 a 7, supera a Haití en 2 posiciones



Si hablamos solo de Educación Primaria, Haití esta 19 posiciones por encima

## Índice de Competitividad del World Economic Forum 2013-2014





**¿Cómo puede haber educación inclusiva y de calidad sin reivindicar a los educadores?**

# ¿Cómo puede haber educación inclusiva y de calidad sin reivindicar a los educadores?




De 17,492 postulantes

16,239 se examinaron



De los examinados solo el 24%

(4,198) pasó las pruebas



Solo el 37% (6,581) calificó

para tomar pruebas



Solo 1 de cada 4 de los

examinados aprobó

# ¿Cómo puede haber educación inclusiva y de calidad sin reivindicar a los educadores?



**“Los resultados evidencian que las universidades no prepararon bien a los maestros. Eso implica que la MESCyT tiene que tomar esos programas (de formación) en sus manos, porque las universidades no están formando al profesor que requiere el Ministerio de Educación, con el perfil que quiere el MINERD para el maestro de hoy en día”**

(Fuente: Diario Libre)

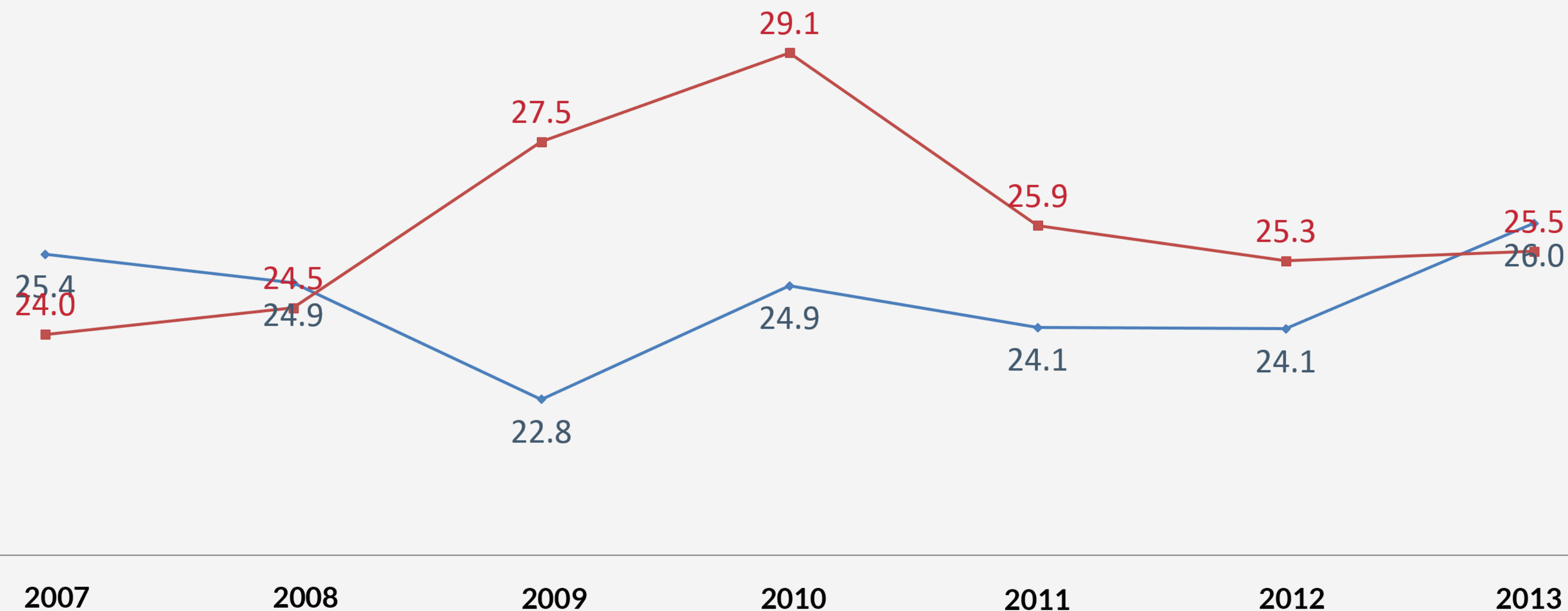


**Algunos efectos de la exclusión**

## Ventajas comparativas que no se aprovechan...

### El desempleo en la República Dominicana


— Desempleo Abierto menores de 30 años    — NI-NI (20-29 años)



Fuente: ENFT del BCRD



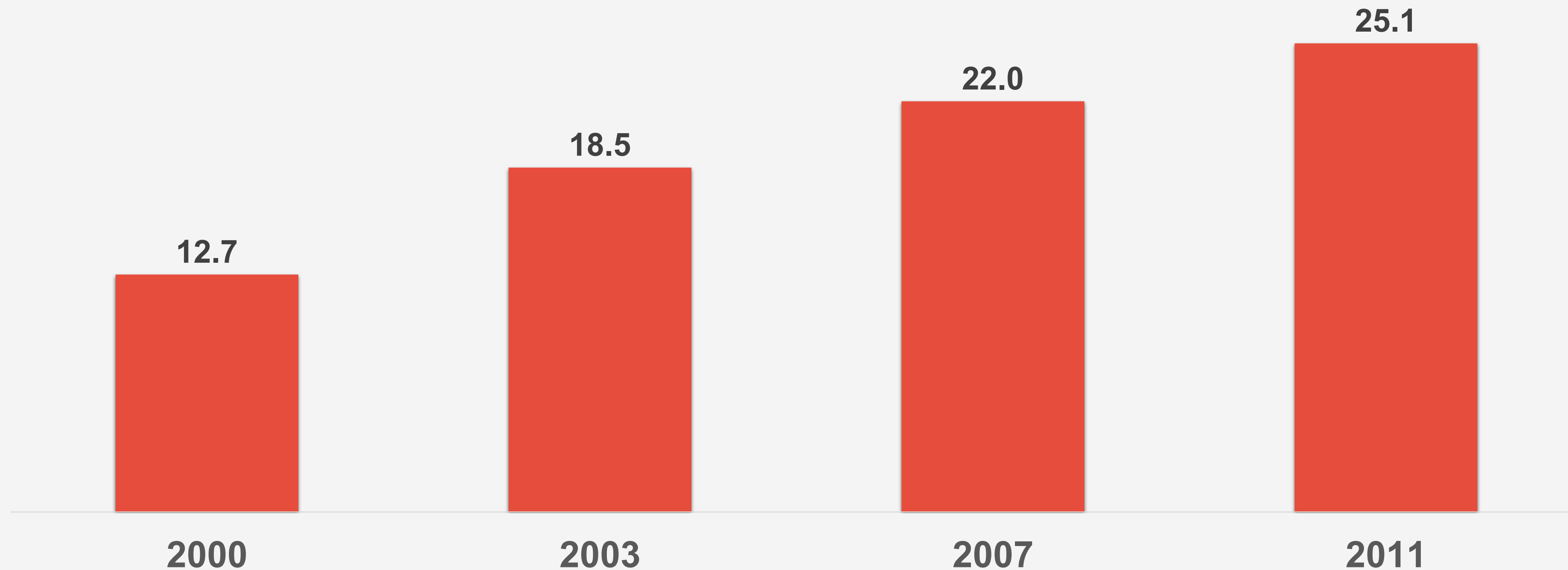
El país se encuentra en un  
“bono demográfico”



Más del 50% de los jóvenes no  
estudia, ni trabaja ni esta  
buscando empleo

# Falta de oportunidades laborales y educativas se traducen en mayor delincuencia y violencia

Tasa de Homicidios por cada 100,000 habitantes



Fuente: Policía Nacional




La tasa de homicidios por cada 100,000 habitantes se duplicó en tan solo una década



Este indicador se espera que siga aumentando





Un ejemplo de política de inclusión

# Jornada Extendida

Media de tasa de promoción escolar en centros de jornada extendida

Inserción	2011-2012	2012-2013
2011-2012	89.60%	94.70%
2012-2013		90.10%

Media de tasa de repitencia en centros de jornada extendida

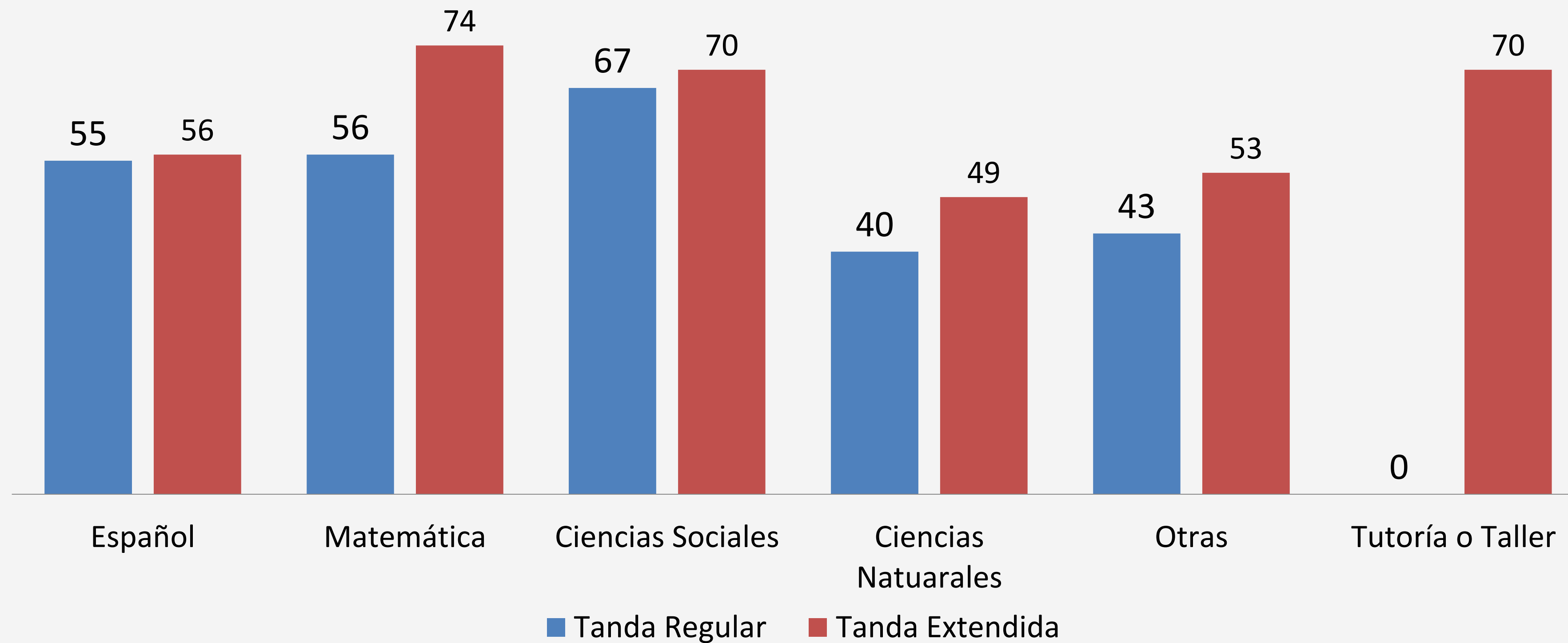
Inserción	2011-2012	2012-2013
2011-2012	8.20%	4.70%
2012-2013		7.60%

# Jornada Extendida

Puntajes promedio en Pruebas Nacionales de la Modalidad General de Media, según año de inserción al PIEE		
Inserción	2011-2012	2012-2013
Lengua Española		
2011-2012	19.1	20.3
Matemáticas		
2011-2012	17.9	16.0
Ciencias Sociales		
2011-2012	18.3	18.2
Ciencias Naturales		
2011-2012	17.4	18.0

# Jornada Extendida

Aprovechamiento del Tiempo según Asignatura. Tanda Regular Vs. Tanda Extendida






## Pacto Educativo

# En el Pacto se reafirma...



**El Estado de Derecho**



**La voluntad de los actores firmantes del Pacto Educativo**



**El derecho de los niños a una educación de calidad**

# El Pacto Educativo...



Tiene vigencia hasta

el 2030



4 administraciones deberán cumplir

y hacer cumplir sus mandatos

# El Pacto reconoce la necesidad de trabajar mancomunadamente...



**Sector Privado**



**Sector Público**



**Sistema Educativo**



# El Pacto define...



**Monitoreo**



**Veeduría**



**Evaluación**

# EDUCA

*¡Acción empresarial  
por la educación!*

**Pacto Nacional por la Reforma Educativa:  
“hacia una educación inclusiva para todos y  
todas”**

CONGRESO  
IBEROAMERICANO  
DE EDUCACIÓN  
INCLUSIVA

**Darwin Caraballo**  
**Director Ejecutivo**  
**EDUCA**  
darwinc@educa.org.do